



Территориальный орган  
Федеральной службы государственной статистики  
по Республике Татарстан

# О численности и среднемесячной заработной плате работников Республики Татарстан



за январь-май 2023 года



Территориальный орган  
Федеральной службы  
государственной статистики  
по Республике Татарстан

О численности и  
среднемесячной  
заработной плате работников  
в Республике Татарстан  
за январь-май 2023 г.

- 01 Среднесписочная численность работников за январь-май 2023г.
- 02 Среднесписочная численность работников за май 2023г.
- 03 Среднемесячная заработная плата по видам экономической деятельности, за январь-май 2023г.
- 04 Среднемесячная заработная плата по видам экономической деятельности, за май 2023г.
- 05 Среднемесячная заработная плата по обрабатывающим производствам за январь-май 2023г.
- 06 Динамика среднесписочной численности работников в 2022- 2023гг., тыс. человек
- 07 Динамика среднемесячной заработной платы в 2022- 2023гг.
- 08 Динамика реальной заработной платы в 2022- 2023гг., в % к соответствующему периоду с начала прошлого года
- 09 Среднемесячная заработная плата по регионам Приволжского федерального округа за январь-май 2023г.
- 10 Численность рабочей силы в возрасте 15 лет и старше за апрель-июнь 2023г.



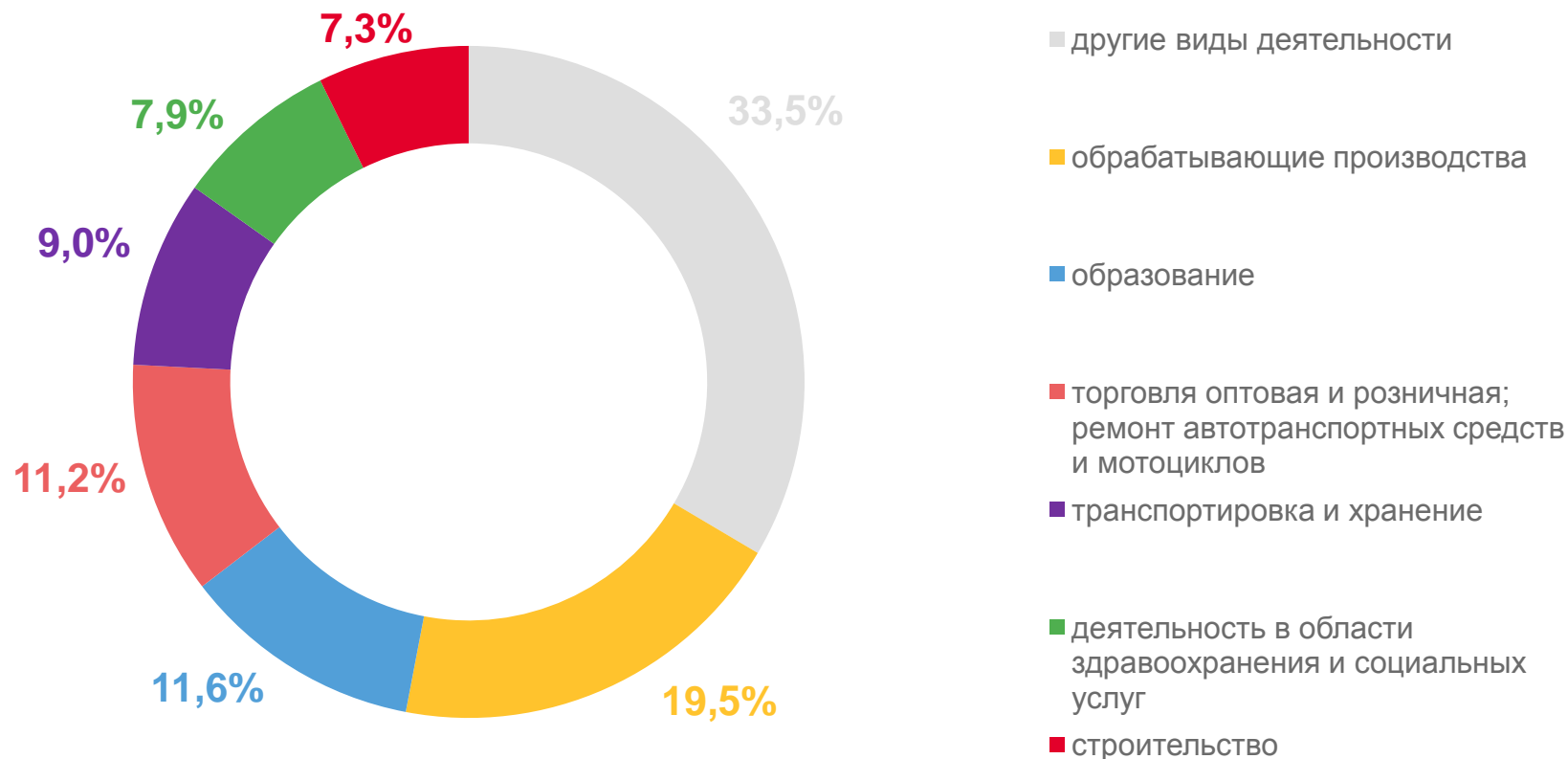


# СРЕДНЕСПИСОЧНАЯ ЧИСЛЕННОСТЬ РАБОТНИКОВ\*, ЗА ЯНВАРЬ-МАЙ 2023 Г.

**1 270** тыс. человек

**101,7%** ▲

в % к соответствующему периоду с начала прошлого года



\* включая субъекты малого предпринимательства

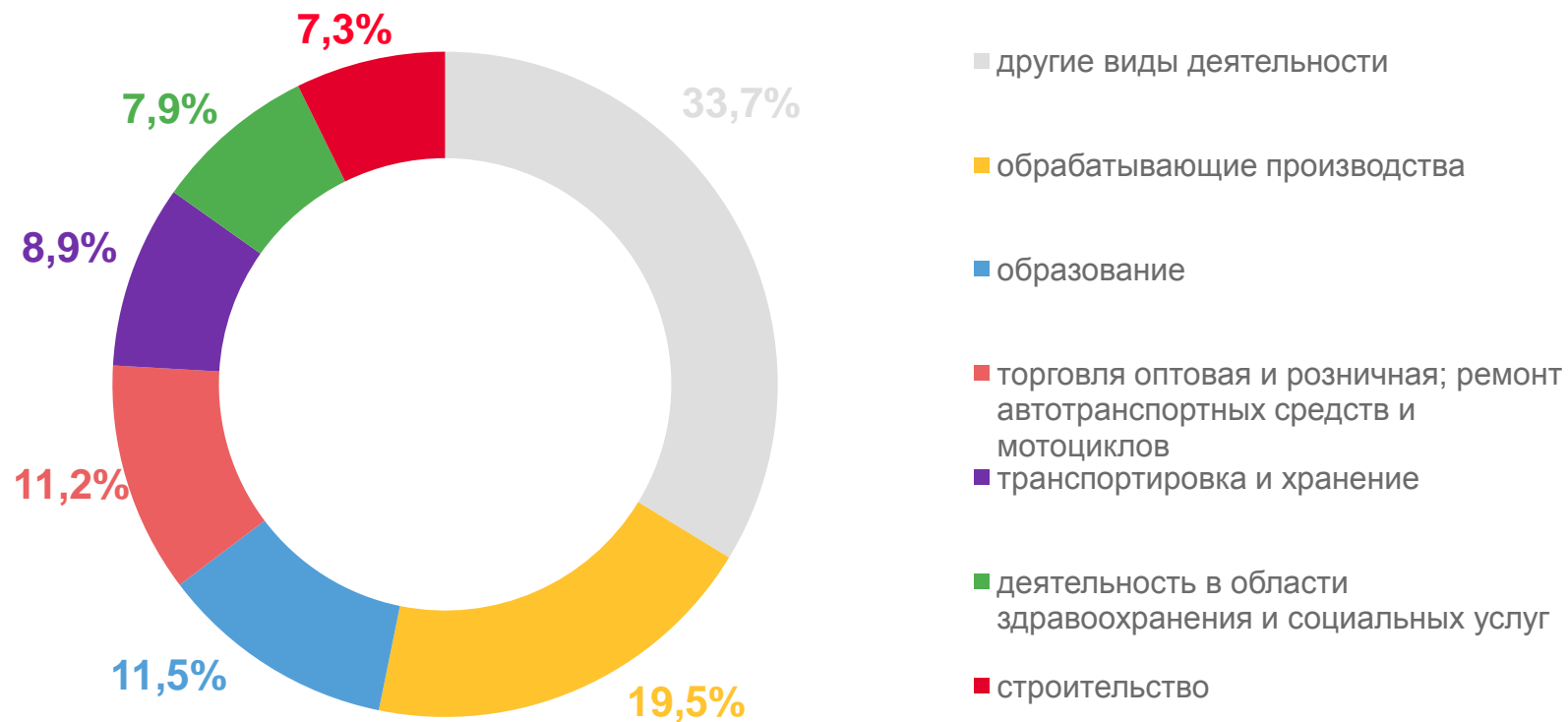


# СРЕДНЕСПИСОЧНАЯ ЧИСЛЕННОСТЬ РАБОТНИКОВ\*, ЗА МАЙ 2023 Г.

**1 270** тыс. человек

**102,1%** ▲

в % к соответствующему месяцу  
прошлого года



\* включая субъекты малого предпринимательства



# СРЕДНЕМЕСЯЧНАЯ ЗАРАБОТНАЯ ПЛАТА\*

ПО ВИДАМ ЭКОНОМИЧЕСКОЙ ДЕЯТЕЛЬНОСТИ ЗА ЯНВАРЬ-МАЙ 2023 г.

**57 490,1** рубля

среднемесячная заработная плата

**116,4%**

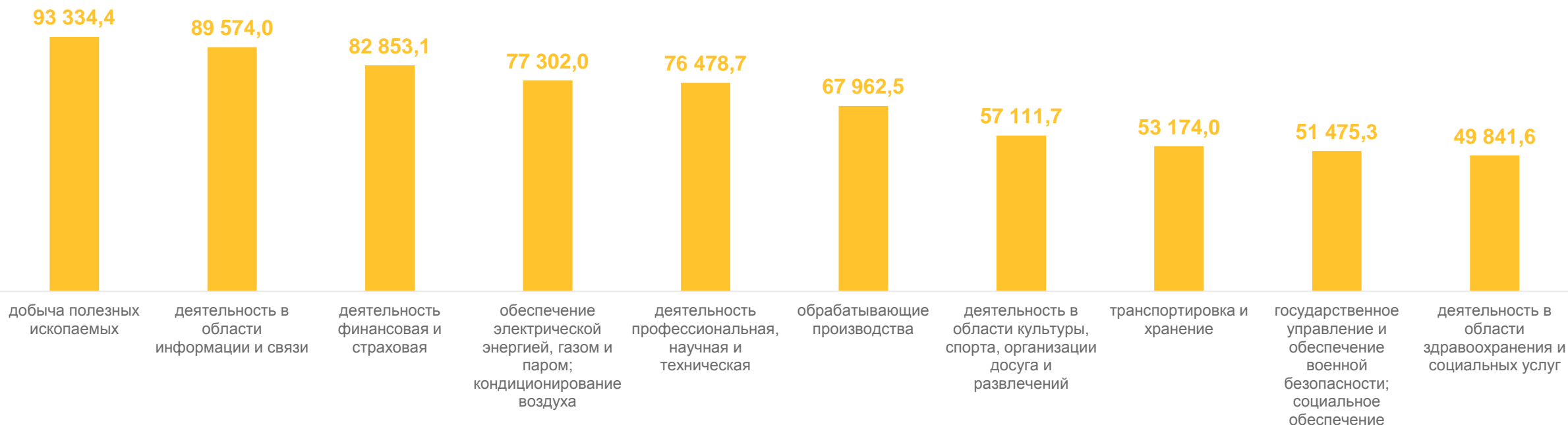
в % к соответствующему периоду с начала прошлого года

**110,8%**

реальная, в % к соответствующему периоду с начала прошлого года

## ТОП-10 ВЭД,

рублей



\* включая субъекты малого предпринимательства



# СРЕДНЕМЕСЯЧНАЯ ЗАРАБОТНАЯ ПЛАТА\*

## ПО ВИДАМ ЭКОНОМИЧЕСКОЙ ДЕЯТЕЛЬНОСТИ ЗА МАЙ 2023 г.

**62 813** рублей

среднемесячная заработная плата

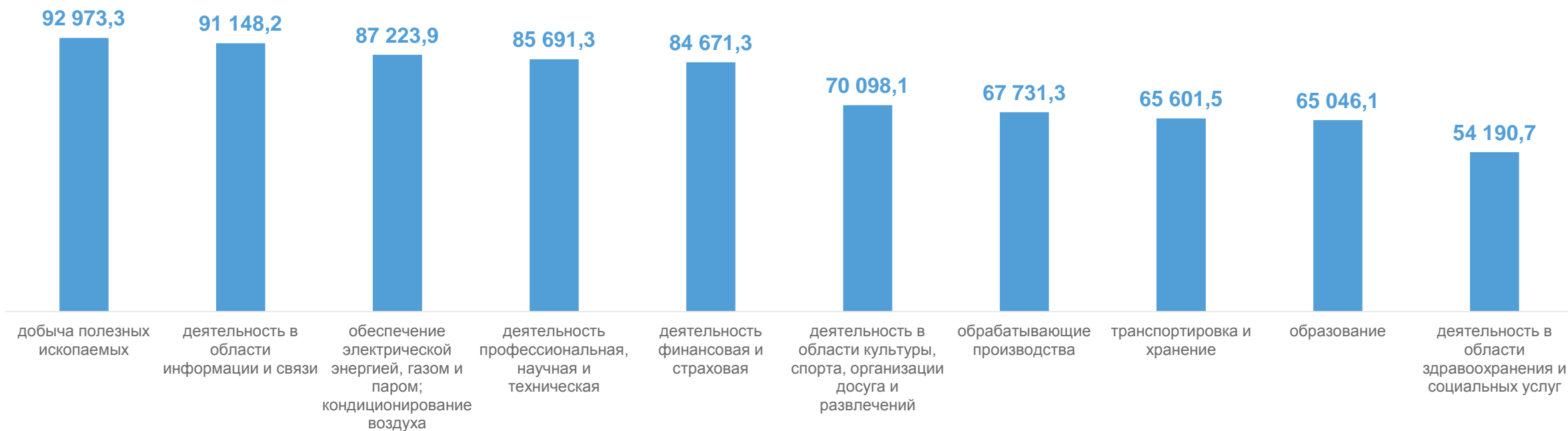
**119%**

в % к соответствующему месяцу  
прошлого года

**117,9%**

реальная, в % к соответствующему  
месяцу прошлого года

### ТОП-10 ВЭД, рублей



\* включая субъекты малого предпринимательства



# СРЕДНЕМЕСЯЧНАЯ ЗАРАБОТНАЯ ПЛАТА\*

ПО ОБРАБАТЫВАЮЩИМ ПРОИЗВОДСТВАМ ЗА ЯНВАРЬ-МАЙ 2023 г.

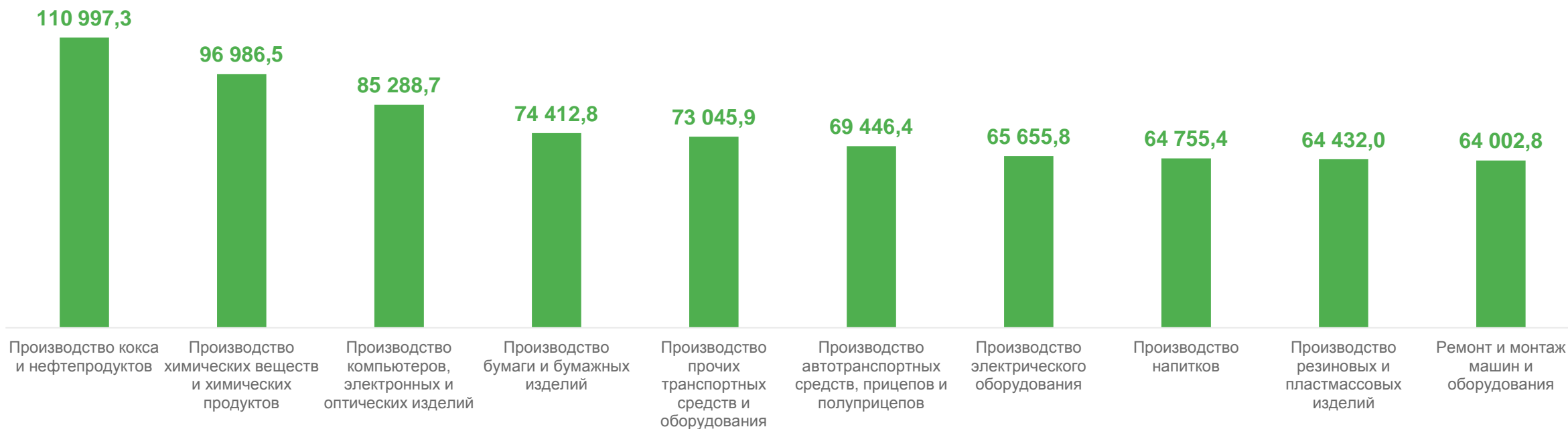
**67 962,5** рубля

среднемесячная заработная плата

**▲ 120%**

в % к соответствующему периоду  
с начала прошлого года

## ТОП-10 ВЭД, рублей

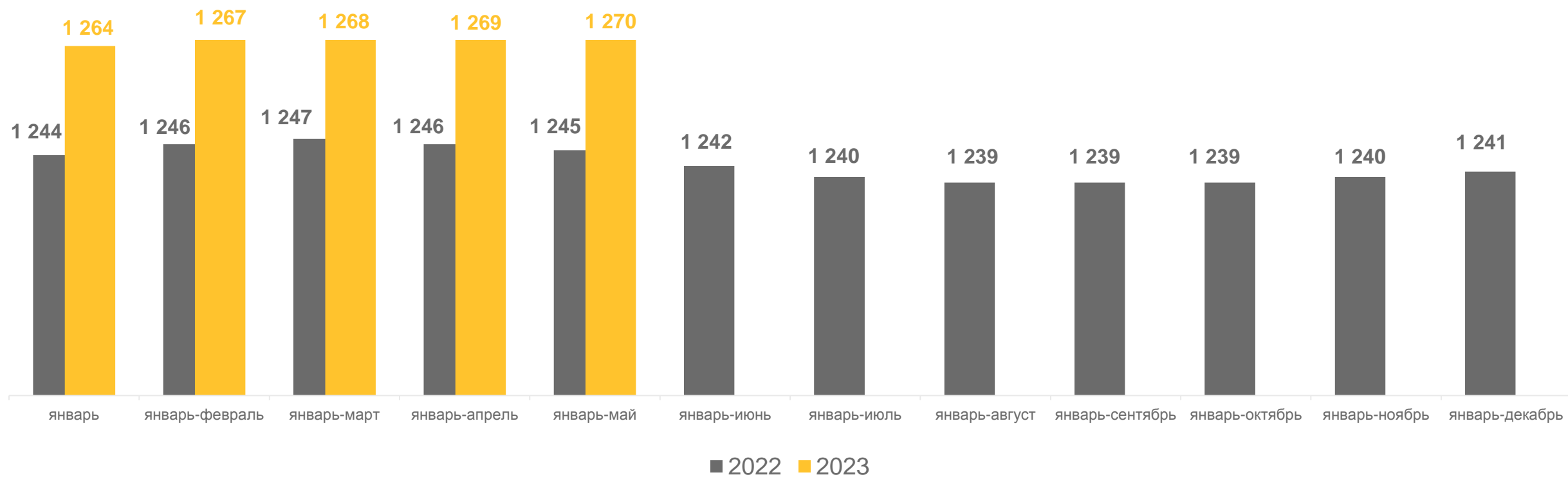


\* включая субъекты малого предпринимательства



# ДИНАМИКА СРЕДНЕСПИСОЧНОЙ ЧИСЛЕННОСТИ РАБОТНИКОВ\*

в 2022-2023 гг., тыс. человек



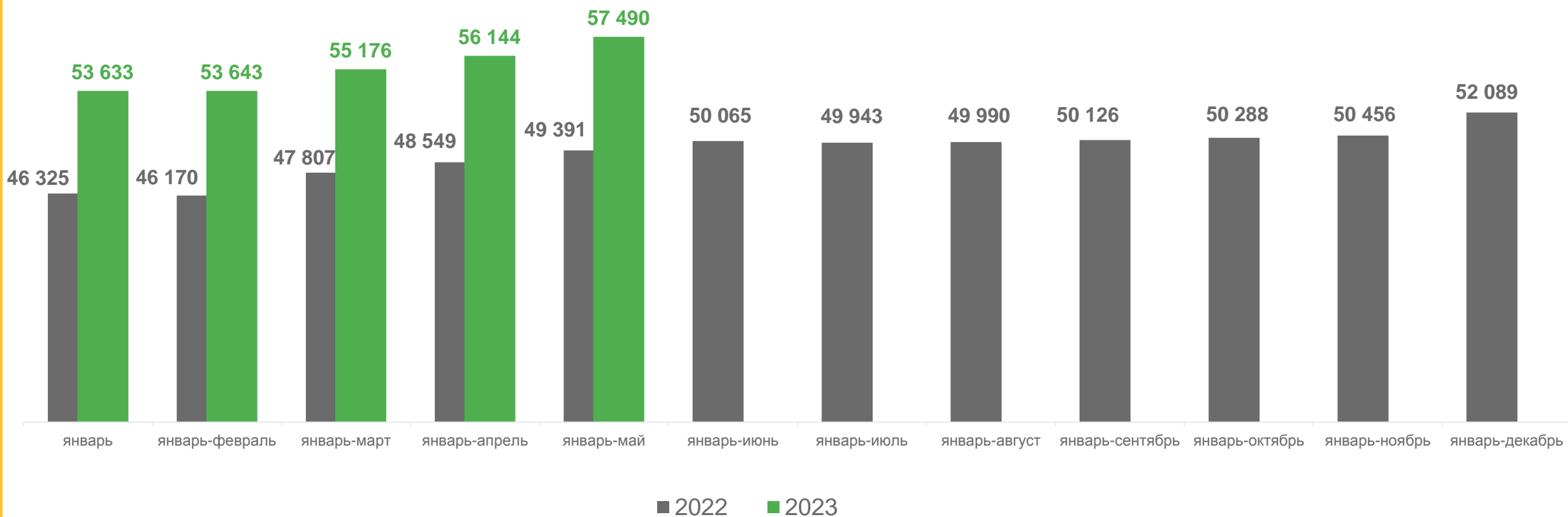
\* включая субъекты малого предпринимательства





# ДИНАМИКА СРЕДНЕМЕСЯЧНОЙ ЗАРАБОТНОЙ ПЛАТЫ\*

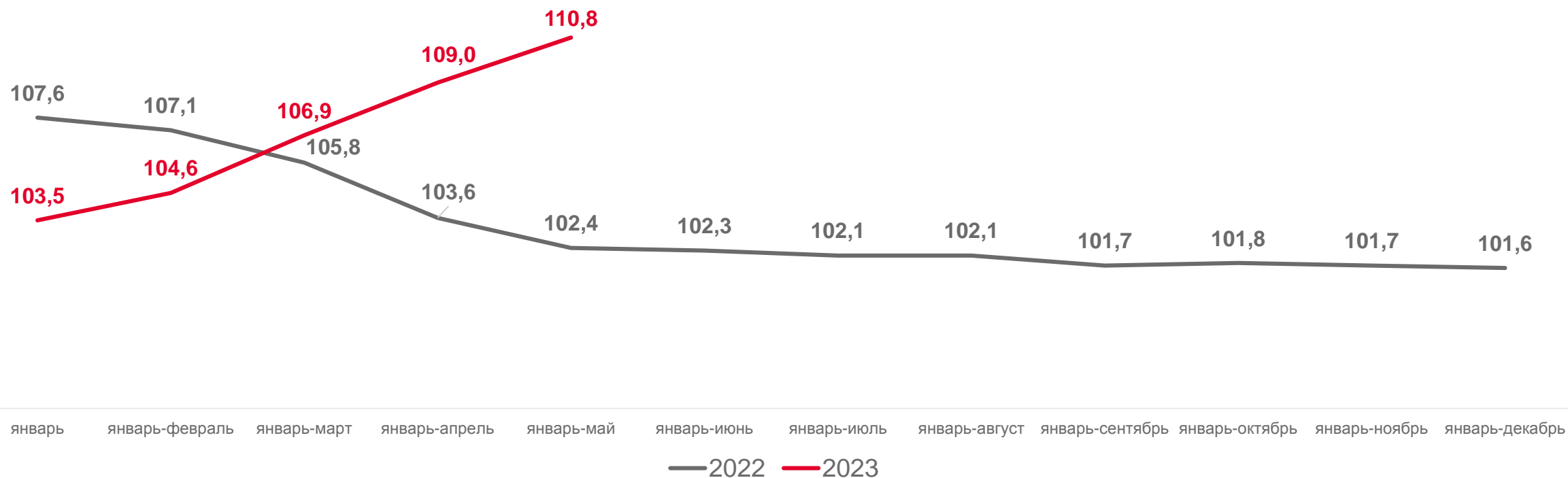
в 2022-2023 гг., рублей



\* включая субъекты малого предпринимательства



# ДИНАМИКА РЕАЛЬНОЙ ЗАРАБОТНОЙ ПЛАТЫ\* в 2022-2023 гг., в % к соответствующему периоду предыдущего года



\* включая субъекты малого предпринимательства

# СРЕДНЕМЕСЯЧНАЯ ЗАРАБОТНАЯ ПЛАТА\*

## ПО РЕГИОНАМ ПРИВОЛЖСКОГО ФЕДЕРАЛЬНОГО ОКРУГА ЗА ЯНВАРЬ-МАЙ 2023 г.

**68 912** рублей

среднемесячная заработная плата  
в Российской Федерации

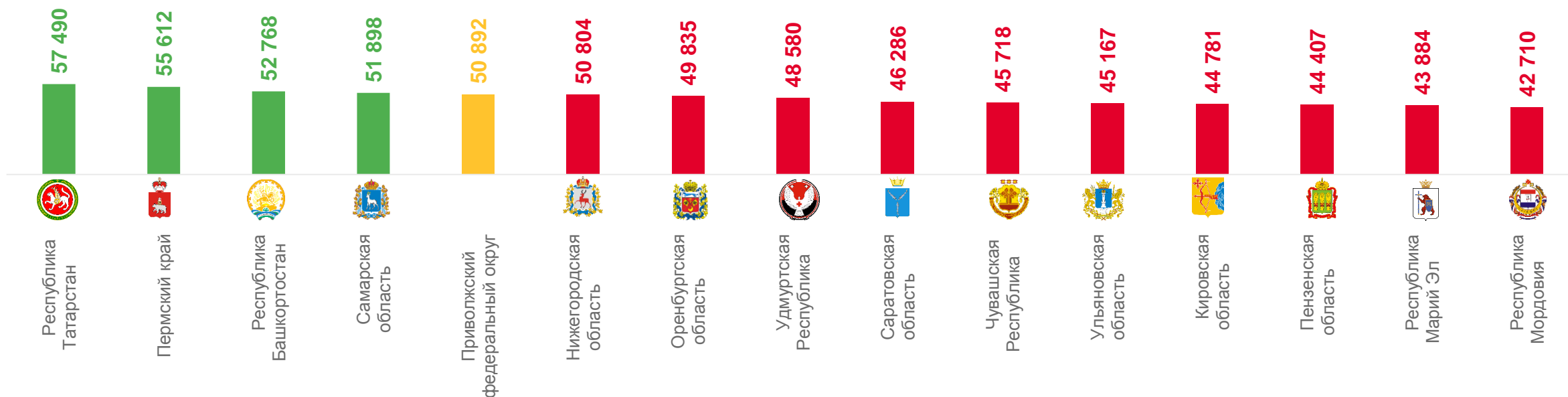
**50 892** рубля

среднемесячная заработная плата  
в ПФО



**57 490** рублей

**Республика Татарстан**  
лидер в ПФО



\* включая субъекты малого предпринимательства



## ЧИСЛЕННОСТЬ РАБОЧЕЙ СИЛЫ\*

в возрасте 15 лет и старше за апрель-июнь 2023г.

### ЧИСЛЕННОСТЬ РАБОЧЕЙ СИЛЫ

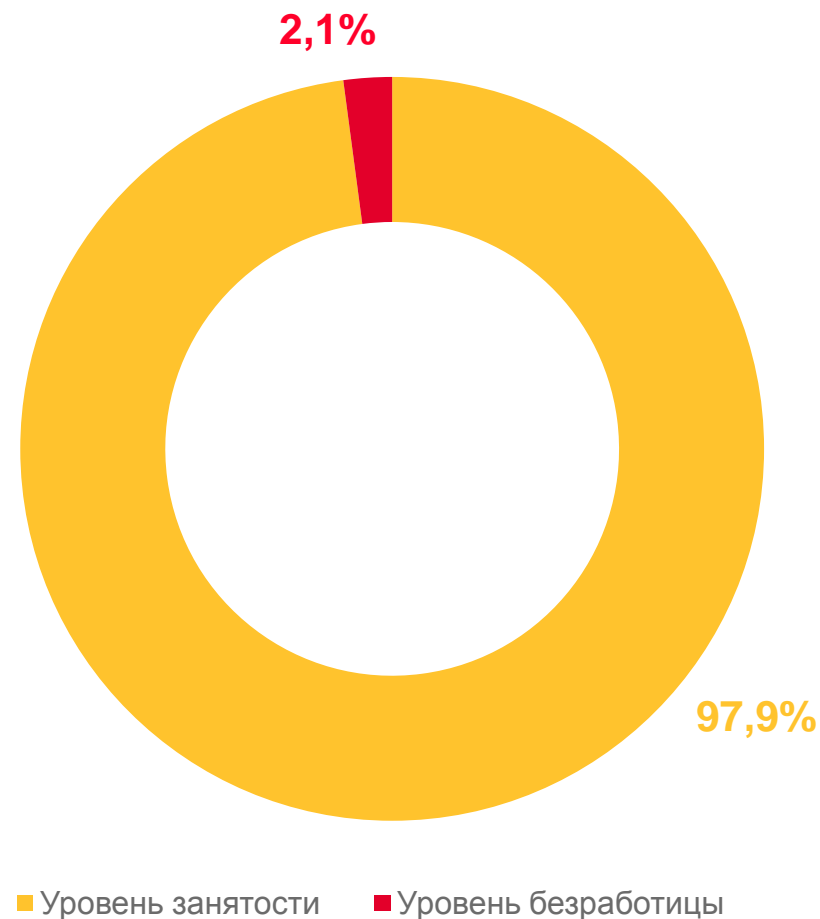
**2 064,8** тыс. человек

### ЧИСЛЕННОСТЬ ЗАНЯТЫХ

**2 022,3** тыс. человек

### ЧИСЛЕННОСТЬ БЕЗРАБОТНЫХ\*\*

**42,6** тыс. человек



\* По данным выборочного обследования рабочей силы.

\*\* По методологии Международной организации труда.